

АЛГОРИТМ ДЕЙСТВИЙ ПОЛУЧЕНИЯ УСЛУГИ «РЕГИСТРАЦИЯ ГРАЖДАНИНА ПО МЕСТУ ЖИТЕЛЬСТВА ДЛЯ ЛИЦ 14-18 ЛЕТ» через портал www.gosuslugi.ru

Телефоны горячей линии сайта gosuslugi.ru:

- бесплатный номер по России: 8 800 100-70-10;
- для звонков из-за границы: +7 495 727-47-47;
- для мобильных телефонов: 115.

1. Войдите в личный кабинет: *Заявление подается получателем услуги из своего личного кабинета*

gosuslugi Единая система идентификации и аутентификации

Вход

для портала Госуслуг

Телефон или почта СНИЛС

Мобильный телефон или почта

Пароль

Чужой компьютер

Войти

[Я не знаю пароль](#)

Зарегистрируйтесь для полного доступа к сервисам
Вход с помощью электронной подписи

2. Войдите в каталог услуг, нажав:



3. Выберите категорию, нажав:



Паспорта,
регистрации, визы

4. Выберите услугу:



Регистрация граждан

Постоянная или временная
регистрация, а также снятие с
регистрационного учета >

5. Выберите услугу:



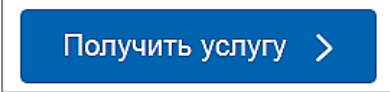
Регистрация гражданина по месту жительства

6. Выберите тип получения услуги- «Электронная услуга»:

 **Выберите тип получения услуги**

Электронная услуга

7. Нажмите:



8. Выберите тип заявителя:

Тип заявителя

- Я подаю заявление на себя самого, мне есть 18 лет
- Я подаю заявление на себя самого, мне нет 18-ти лет (14 - 18)
- Я - законный представитель несовершеннолетнего
- Я - законный представитель недееспособного, либо иного лица

9. Введите (при необходимости) и проверьте следующие данные:

Раздел 2. «Ваши персональные данные»

Раздел 3. «Ваши паспортные данные»

Раздел 4. «Персональные данные законного представителя»

Раздел 5. «Документ, удостоверяющий личность законного представителя»

10. Заполните: Раздел 6. «Имеете ли вы постоянную регистрацию»

Если, отвечаете на вопрос «Да», то необходимо указать далее адрес текущего места постоянной регистрации, дату регистрации.

11. Укажите: в Разделе 7. «Новый адрес регистрации»

Пропечатываете требуемый адрес, затем выбираете из списка необходимое значение:

Укажите адрес полностью
Ростов-на-Дону, ул. |

Выберите или продолжите ввод улицы

- г Ростов-на-Дону, пр-кт 9-го Мая
- г Ростов-на-Дону, ул Абаканская
- г Ростов-на-Дону, ул Абрикосовая
- г Ростов-на-Дону, ул Абхазская
- г Ростов-на-Дону, ул Авиапромовская

Если не нашли нужный вариант, то необходимо нажать на: [Уточнить адрес](#) ✓ , после чего заполнить появившиеся поля.

Регион
Ростовская обл.

Город
Ростов-на-Дону г.

Нет города

Внутригородской район

Населенный пункт

Улицы
ул.Заводная

Дом
2

Корпус

Строение

Кв.
6

Нет дома

Нет квартиры

Индекс
344000

12. Выберите вариант: «Да» или «Нет» в

Разделе 8. «Снялись ли вы с регистрационного учета по прежнему месту жительства»

13. Заполните данные:

Раздел 9. «Регистрация производится на вашу жилплощадь»

Если вы отвечаете «Нет», далее необходимо указать:

- персональные данные владельца жилого помещения,
- кем получатель услуги приходится владельцу жилого помещения,
- контактные данные владельца жилого помещения,
- паспортные данные владельца жилого помещения.

14. Выберите тип документа, удостоверяющего или подтверждающего право собственности на жилое помещение:

Раздел 10.«Распоряжение помещением на основании»

Распоряжение помещением на основании

- ✓ [Не выбрано]
- Свидетельство собственности
- ✓ Договор социального найма
- Решение суда
- Выписка из ЕГРН
- Иное

15. Заполните данные: Раздел 11

«Есть или было ли у вас гражданство другого государства»

«Имеете ли вы иное гражданство»

Если, отвечаете на вопрос «Да», то необходимо указать страну из списка:

Да

- ✓ [Не выбрано]
- ✓ АБХАЗИЯ
- АВСТРАЛИЯ
- АВСТРИЯ
- АЗЕРБАЙДЖАН
- АЛБАНИЯ
- АЛЖИР

«Являлись ли вы гражданином другого государства»

Если, отвечаете на вопрос «Да», то необходимо указать страну из списка:

Являлись ли вы гражданином другого государства?

Да

Укажите страну другого гражданства

Поиск

✓ [Не выбрано]

✓ АБХАЗИЯ

АВСТРАЛИЯ

АВСТРИЯ

АЗЕРБАЙДЖАН

АЛБАНИЯ

АЛЖИР

или очистить его, чтобы он начал работать как новый? И кстати, с возвращением!

«Дата вступления в гражданство РФ»

Указать дату, если вступали в гражданство РФ.

16. Введите дополнительные данные о: Раздел 12.

-выбираете из списка основную причину переселения:

Основная причина переселения

Поиск

✓ [Не выбрано]

учеба

работа

возвращение к прежнему месту жительства

обострение межнациональных отношений

обострение криминогенной обстановки

экологическое неблагополучие

-в строке «Информация о работе» указываете занятие по последнему месту жительства из представленного списка:

Занятие по последнему месту жительства

Поиск

✓ [Не выбрано]

✓ сельское хозяйство, охота и лесное хозяйство

рыболовство и рыбоводство

добыча полезных ископаемых

обрабатывающие производства

производство и распределение электроэнергии, газа и воды

строительство

-в строке «Статус в занятости» выбираете вариант из списка:

Статус в занятости

- ✓ [Не выбрано]
- работа по найму в качестве руководителя
- работа по найму в качестве специалиста
- работа по найму в качестве иного служащего (технического исполнителя)
- работа по найму в качестве рабочего
- самостоятельно обеспечивал себя работой
- не работал

-в строке «Социальное обеспечение» при наличии указываете вид пенсии или пособия:

Вид соцобеспечения по последнему месту жительства

- ✓ [Не выбрано]
- пенсия по старости
- пенсия по инвалидности
- пенсия за выслугу лет
- пособие по безработице
- иные пенсии и пособия
- не имел

-в строке «Личная информация» указываете образование, состояние в браке(выбрать из списка):

Образование

- ✓ [Не выбрано]
- не имеет начального
- начальное общее (начальное)
- основное общее (неполное среднее)
- среднее общее (полное)
- начальное профессиональное
- среднее профессиональное (среднее специальное)

Состояние в браке

- ✓ [Не выбрано]
- разведен (разведена)
- вдовец (вдова)
- холост (не замужем)
- женат (замужем)

-заполните строку «Если до переселения проживал с семьей, то прибыл» - выбрать из списка подходящий вариант:

Если до переселения проживал с семьей, то прибыл

✓ [Не выбрано]

✓ со всей семьей

с частью членов семьи

один (одна), проживал(а) без семьи

17. Ответьте на вопросы «Да» или «Нет»:

Раздел 13. «Часть вашей семьи уже проживает по этому адресу»

18. Выберите подразделение для подачи документов: Раздел 14

Введите местоположение

Ростовская область

ростов

Отдел по вопросам миграции отдела полиции № 3 УМВД России по г. Ростову-на-Дону (Кировский район)

Отдел по вопросам миграции отдела полиции № 4 УМВД России по г. Ростову-на-Дону (Ленинский район)

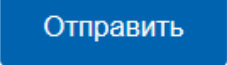
Отдел по вопросам миграции отдела полиции № 8 УМВД России по г. Ростову-на-Дону (Советский район)


© Яндекс Условия использования Яндекс

19. Проставьте флажок, подтверждающий согласие на обработку персональных данных:

Согласие на обработку персональных данных

- Согласна на обработку персональных данных
- Об ответственности за предоставление заведомо ложных сведений, либо подложных документов, в соответствии с законодательством Российской Федерации предупреждена

20. Нажмите  , после чего, в случае успешной отправки отобразится дата и время регистрации заявления

21. Осуществите выход из личного кабинета, нажав на поле, содержащее Вашу фамилию, после чего нажмите 

Этапы оказания услуги:

1. Заполнение заявление в электронном виде
2. Отправка заявления и получение результатов его проверки
3. Приглашение в подразделение МВД
4. Получение результата