






ПАМЯТКА ПО ПОРЯДКУ ПОЛУЧЕНИЯ УСЛУГИ  
«ВЫДАЧА ПАСПОРТОВ ГРАЖДАНИНА РОССИЙСКОЙ ФЕДЕРАЦИИ,  
УДОСТОВЕРЯЮЩИХ ЛИЧНОСТЬ ГРАЖДАНИНА РОССИЙСКОЙ  
ФЕДЕРАЦИИ НА ТЕРРИТОРИИ РОССИЙСКОЙ ФЕДЕРАЦИИ»  
через портал [www.gosuslugi.ru](http://www.gosuslugi.ru)

1. Войдите в личный кабинет, нажав: [Личный кабинет](#)
2. Войдите в каталог услуг, нажав: [Услуги](#)
3. Выберите категорию, нажав:  [Паспорта, регистрации, визы](#)
4. Выберите категорию, нажав:  [Паспорт гражданина РФ](#)



## ПОЛУЧЕНИЕ ПАСПОРТА ВПЕРВЫЕ, ЛИБО В СВЯЗИ С ЕГО УТРАТОЙ

Если вы получаете паспорт впервые, либо вам необходимо получить паспорт в связи с его хищением или утратой, выберите соответствующую услугу:

-  [Получение паспорта гражданина Российской Федерации в случае достижения 14-летнего возраста](#)
-  [Получение паспорта гражданина Российской Федерации в случае приобретения гражданства Российской Федерации](#)
-  [Получение паспорта гражданина РФ в связи с хищением или утратой паспорта](#)






**Раздел 1.** Введите (при необходимости) и проверьте Ваши персональные данные.

**Раздел 2.** Выберите подразделение МВД России для записи на прием.

1. Нажмите: 
2. Выберите дату и время записи на приём.
3. Нажмите: 



## ЗАМЕНА ПАСПОРТА

1. Выберите услугу, соответствующую причине замены паспорта.

-  Замена паспорта РФ в связи с достижением возраста 20 или 45 лет
-  Замена паспорта РФ в связи с непригодностью к использованию
-  Замена паспорта РФ в связи с изменением внешности
-  Замена паспорта гражданина Российской Федерации в случае изменения фамилии, имени, отчества, сведений о дате и месте рождения
-  Замена паспорта РФ в связи с обнаружением неточности или ошибочности записей

2. Нажмите: 

**ПАМЯТКА ПО ПОРЯДКУ ПОЛУЧЕНИЯ УСЛУГИ  
«ВЫДАЧА ПАСПОРТОВ ГРАЖДАНИНА РОССИЙСКОЙ ФЕДЕРАЦИИ,  
УДОСТОВЕРЯЮЩИХ ЛИЧНОСТЬ ГРАЖДАНИНА РОССИЙСКОЙ  
ФЕДЕРАЦИИ НА ТЕРРИТОРИИ РОССИЙСКОЙ ФЕДЕРАЦИИ»  
через портал [www.gosuslugi.ru](http://www.gosuslugi.ru)**

3. Нажмите: **Начать**
4. Выберите причину, по которой Вам нужно поменять паспорт.
5. Выберите, где вы хотите получить паспорт:  
[По месту жительства >](#)   [По месту фактического проживания >](#)   [По месту пребывания >](#)
6. Нажмите: **Перейти к заявлению**
7. Введите (при необходимости) и проверьте Ваши данные.
8. Нажмите: **Верно**
9. Укажите страну рождения, нажмите: **Продолжить**
10. Подтвердите контактный телефон, измените при необходимости.
11. Подтвердите адрес электронной почты, измените при необходимости.
12. Подтвердите адрес прописки, укажите дату регистрации.
13. Нажмите: **Верно**
14. Загрузите фото, перетащив его в соответствующую область, либо нажмите  [Загрузить фото](#) и выберите фото на компьютере.
15. Нажмите: **Продолжить**
16. Укажите семейное положение.
17. Укажите сведения о родителях, как в вашем свидетельстве о рождении, нажмите: **Далее**
18. Укажите, состояли ли вы ранее в ином гражданстве.
19. Укажите, есть ли у вас действующий загранпаспорт.
20. Укажите, есть ли у вас дети до 14 лет.
21. Выберите подразделение для подачи документов.
22. Осуществите выход из личного кабинета, нажав на поле, содержащее Вашу фамилию  Севостьянов В. М. ▾ , после чего нажмите **Выйти** .